

La manera más sencilla de que crezca
tu organización

**CON LOS LÍDERES EN
FORMACIÓN**



Italiano A1

Modalidad:

e-learning con una duración 112 horas

Objetivos:

Comprender el sentido general, los puntos principales e información específica de textos orales breves, bien estructurados, transmitidos de viva voz o por medios técnicos (teléfono, televisión, megafonía, etc.), articulados a una velocidad lenta, en un registro formal o neutro y siempre que las condiciones acústicas sean buenas y el mensaje no esté distorsionado. Estos textos versarán sobre temas habituales, preferentemente en los ámbitos personal o público.

Producir textos orales breves, principalmente en comunicación cara a cara, pero también por teléfono u otros medios técnicos, en un registro neutro. Comunicarse de forma comprensible, aunque resulten evidentes el acento extranjero, las pausas y los titubeos y sea necesaria la repetición, la paráfrasis y la cooperación de los interlocutores para mantener la comunicación.

Comprender el sentido general, los puntos principales e información específica de textos breves de estructura sencilla y clara, en un registro formal o neutro y con vocabulario en su mayor parte frecuente.

Escribir textos breves y de estructura sencilla, en un registro neutro o formal sencillo, utilizando adecuadamente los recursos de cohesión y las convenciones ortográficas y de puntuación esenciales. Estos textos se referirán principalmente al ámbito personal y público.

Contenidos:

UD1. CIAO! COME STAI?

- 1.1. INTRODUZIONE (INTRODUCCIÓN)
- 1.2. SALUTI (SALUDOS)
- 1.3. PRESENTARSI (PRESENTARSE)
- 1.4. COME STAI? (¿CÓMO ESTÁS?)
- 1.5. A DOMANI (HASTA MAÑANA)
- 1.6. MOMENTO GRAMMATICALE
- 1.7. PRONUNCIA E ORTOGRAFIA



La manera más sencilla de que crezca
tu organización

**CON LOS LÍDERES EN
FORMACIÓN**



1.8. PRODUZIONE SCRITTA

UD2. CHE BELLA FESTA!


- 2.1. LA FESTA (LA FI ESTA)
- 2.2. ITALIANI FAMOSI (ITALIANOS FAMOSOS)
- 2.3. LE NAZIONALITÀ (LAS NACIONALIDADES)
- 2.4. LE PROFESSIONI (LAS PROFESIONES)
- 2.5. LE CARATTERISTICHE FI SICHE (LAS CARACTERÍSTICAS FÍSICAS)
- 2.6. IL NUMERO DI TELEFONO
- 2.7. MOMENTO GRAMMATICALE
- 2.8. PRONUNCIA
- 2.9. PRATICA

UD3. AL BAR

- 3.1. DIALOGO AL BAR
- 3.2. VERBI
- 3.3. QUANTI (CUANTOS)
- 3.4. INFO LETTURA E COMPrensIONE
- 3.5. UN INCONTRO:
- 3.6. MOMENTO GRAMMATICALE
- 3.7. PRONUNCIA
- 3.8. SCRIVI

UD4. L'ALBERGO

- 4.1. LA PRENOTAZIONE (LA RESERVA)
- 4.2. LA DATA (LA FECHA)
- 4.3. I NUMERI (3° PARTE: DA CENTO ALL'INFINITO) (LOS NÚMEROS, DESDE CIEN AL INFINITO)
- 4.4. ALBERGHI A FIRENZE (HOTELES EN FLORENCIA)
- 4.5. UN PROBLEMA, TANTI PROBLEMI (UN PROBLEMA, MUCHOS PROBLEMAS)



La manera más sencilla de que crezca
tu organización

**CON LOS LÍDERES EN
FORMACIÓN**



- 4.6. COSA C'È E NON C'È NELL'HOTEL ASCOT? (¿QUÉ HAY Y QUÉ NO HAY EN EL HOTEL ASCOT?)
- 4.7. MOMENTO GRAMMATICALE (MOMENTO GRAMATICAL)
- 4.8. COMPITO SCRITTO

UD5. COM'È LA TUA CASA?


- 5.1. COM'È LA TUA CASA? (¿CÓMO ES TU CASA?)
- 5.2. ANNUNCI (ANUNCIOS)
- 5.3. L'ABITAZIONE E I SUOI AMBIENTI (LA VIVIENDA Y SUS HABITACIONES)
- 5.4. MANNAGGIA (MALDICIÓN)
- 5.5. I MOBILI (LOS MUEBLES)
- 5.6. MOMENTO GRAMMATICALE
- 5.7. PRONUNCIA
- 5.8. COMPITO SCRITTO (TAREA ESCRITA)

UD6. IN GIORNATA

- 6.1. ALLA STAZIONE (EN LA ESTACIÓN)
- 6.2. L'ORA (LA HORA)
- 6.3. CHE C'È DI BELLO STASERA IN TV?
- 6.4. I GIORNI DELLA SETTIMANA
- 6.5. I VERBI ITALIANI
- 6.6. PRONUNCIA
- 6.7. COMPITO SCRITTO

UD7. FACCIOAMO SPESE

- 7.1. AL TELEFONO
- 7.2. FARE PROPOSTE
- 7.3. I NEGOZI
- 7.4. DI POMERIGGIO
- 7.5. ALLA RINASCENTE



La manera más sencilla de que crezca
tu organización

**CON LOS LÍDERES EN
FORMACIÓN**



- 7.6. COMPRESIONE SCRITA E LESSICO
- 7.7. MOMENTO GRAMMATICALE
- 7.8. PRONUNCIA
- 7.9. COMPITO SCRITTO

UD8. RISTORANTE E RICETTE


- 8.1. ALLA ?VECCHIA GENOVA?
- 8.2. PRONOMI DIRETTI
- 8.3. LETTURA
- 8.4. MI PIACE / MI PIACCIONO
- 8.5. ANDATE IN CUCINA!
- 8.6. PRONUNCIA
- 8.7. INTONAZIONE
- 8.8. PRATICA SCRITTA

UD9. LA SPESA

- 9.1. LA SPESA
- 9.2. FACCIAMO SPESE! (¡HAGAMOS COMPRAS!)
- 9.3. LE QUANTITÀ
- 9.4. INTERAZIONE
- 9.5. MOMENTO GRAMMATICALE: LE PREPOSIZIONI
- 9.6. MOMENTO GRAMMATICALE: PRONOMI
- 9.7. PRONUNCIA
- 9.8. INTONAZIONE
- 9.9. REVISIONE
- 9.10. PRATICA SCRITTA

UD10. COME POSSO FARE PER ANDARE...?

- 10.1. PER STRADA
- 10.2. DARE INDICAZIONI



La manera más sencilla de que crezca
tu organización

**CON LOS LÍDERES EN
FORMACIÓN**



- 10.3. DURATA
- 10.4. PRONOME CI
- 10.5. PIÙ INFORMAZIONI
- 10.6. MOMENTO GRAMMATICALE
- 10.7. SCUSA, SAI DIRMI DOV'È...?
- 10.8. COMPITO SCRITTO
- 10.9. PRONUNCIA: LE DOPPIE

UD11. CHE BELLE VACANZE!


- 11.1. CHE BELLE VACANZE
- 11.2. IL PASSATO
- 11.3. PARTICIPIO
- 11.4. PRODUZIONE SCRITTA
- 11.5. ESPRESSIONI TEMPORALI
- 11.6. PRONUNCIA

UD12. GOSSIP

- 12.1. GOSSIP
- 12.2. PARTICIPI IRREGOLARI
- 12.3. ESPRESSIONI TEMPORALI
- 12.4. COMPrensione SCRITTA
- 12.5. PRODUZIONE SCRITTA
- 12.6. MOMENTO GRAMMATICALE

UD13. CHE BELLA FOTO!

- 13.1. CHE BELLA FOTO!
- 13.2. TEMPI PASSATI
- 13.3. LA CONCORDANZA DEL PARTICIPIO
- 13.4. USO DEL PASSATO E DELL'IMPERFETTO
- 13.5. FARE COSE CONTEMPORANEAMENTE AL PASSATO



La manera más sencilla de que crezca
tu organización

**CON LOS LÍDERES EN
FORMACIÓN**



13.6. PRODUZIONE SCRITTA
13.7. PRONUNCIA

UD14. AFFARI DI FAMIGLIA

14.1. IL COLORE VIOLA
14.2. I POSSESSIVI
14.3. LA FAMIGLIA
14.4. POSSESSIVI E FAMIGLIA
14.5. PRODUZIONE SCRITTA
14.6. DOMENICA AL MARE
14.7. COMPrensione SCRITTA
14.8. LE PARTI DEL CORPO
14.9. MOMENTO GRAMMATICALE

UD15. PROGETTI PER LE VACANZE

15.1. PROGETTI PER LE VACANZE
15.2. FUTURO
15.3. PRODUZIONE SCRITTA
15.4. USO DEL FUTURO
15.5. IN BOCCA AL LUPO!
15.6. COMPrensione SCRITTA
15.7. -ISSIMO

